

## Zurrgurte | Klemmschlossgurte

### Informationen zu dieser Anleitung

#### Vorwort

Diese Anleitung unterstützt Sie bei der fachgerechten und sicheren Benutzung des Gurtes

#### Die korrekte Nutzung dieser Anleitung ist mit bestimmten Pflichten verbunden

Alle Personen, die mit der Benutzung, Reinigung oder Entsorgung der Airlineschiene betraut sind, müssen diese Anleitung vollständig gelesen und verstanden haben. Halten Sie die Anleitung stets an einem sicheren und leicht zugänglichen Ort bereit. Sollte das Produkt an eine andere Person weitergegeben werden, ist sicherzustellen, dass die Anleitung ebenfalls mit übergeben wird

#### Vorgesehene Verwendung

Die Wahl und Nutzung von Zurrgurten muss an die erforderliche Zurrkraft, den Einsatzzweck sowie die Art der zu sichernden Ladung angepasst werden. Dabei spielen Größe, Form und Gewicht der Ladung eine wesentliche Rolle, ebenso wie die Transportbedingungen und die Beschaffenheit der Ladung. Der Zurrgurt muss ausreichend stark und lang genug für den vorgesehenen Einsatzzweck sein. Es wird empfohlen, das Anbringen und Entfernen der Gurte vor der Fahrt sorgfältig zu planen und dabei auch mögliche Teilladungen bei längeren Fahrten zu berücksichtigen. Die Anzahl der Zurrgurte sollte gemäß DIN EN 12195-1 berechnet werden. Zur Gewährleistung der Stabilität sind beim Niederzurren mindestens zwei Zurrgurte erforderlich, beim Diagonalzurren mindestens vier Zurrgurte, um eine sichere Ladungssicherung zu gewährleisten. Zudem dürfen nur Zurrsysteme mit SHF- und STF-Werten verwendet werden, die auf dem Etikett des Gurtes angegeben sind. Jegliche andere Verwendung gilt als nicht bestimmungsgemäß und kann zu Schäden an Sachwerten oder Verletzungen führen. Die MAROTECH GmbH übernimmt keine Haftung für Schäden, die aus unsachgemäßer Nutzung resultieren.

#### Produktspezifische Sicherheitshinweise

- Vor dem Lösen der Gurte sollte sichergestellt werden, dass die Ladung sicher steht und keine Gefahr durch Herabfallen entstehen kann.
- Herstellerhinweise sind zu beachten, insbesondere bei potenziellen Einflüssen von Chemikalien.

Material	Widerstandsfähigkeit
Polyamid	Beständig gegen Alkalien, empfindlich gegenüber Säuren.
Polyester	Resistent gegen Säuren, empfindlich gegenüber Laugen.
Polypropylen	Geringe Anfälligkeit für Säuren und Laugen.

- Zurrgurte sind außer Betrieb zu nehmen, wenn sie Schäden aufweisen, wie: (Risse, Schnitte, Einkerbungen oder Brüche in den Fasern; Verschleiß, Risse oder Korrosion an Beschlägen oder Spannelementen.)
- Es dürfen nur Zurrgurte mit lesbaren Etiketten verwendet werden.
- Zurrgurte dürfen nicht geknotet werden.
- Mechanische Hilfsmittel wie Hebel dürfen nur genutzt werden, wenn sie Bestandteil des Spannelements sind.
- Eine regelmäßige Sichtprüfung vor und nach sämtlichen Benutzungen ist durchzuführen.
- Beachten Sie die Vorschriften zur Ladungssicherung (§§ 22, 23 StVO, VDI 2700, DIN EN 12195)

#### Allgemeine Sicherheitshinweise

- Verletzungen und Sachschaden möglich
- Außerhalb der Reichweite von Kindern aufbewahren.
- Erstickengefahr: Kopf und Körper nicht mit dem Produkt bedecken.
- Finger aus beweglichen Teilen fernhalten - Verletzungsgefahr.
- Keine Gewaltanwendung – Verletzungsgefahr.
- Nicht werfen oder als Spielzeug verwenden.

#### Reinigung und Pflege

Verunreinigte Gurte sind umgehend zu reinigen (kaltes Wasser, Lufttrocknung).

#### Wartung

Der Gurt erfordert lediglich eine Reinigung und ist ansonsten wartungsfrei.

#### Kontakt

MAROTECH GmbH | Technologiepark Fulda | Heinkelstraße 2-4 | 36041 Fulda | GERMANY  
Tel.: +49 (0) 661 862020 | Email: info@marotech.de | www.marotech.de

#### Entsorgung

Bei der Entsorgung sind die geltenden lokalen Vorschriften der zuständigen Behörden zu beachten. Sortieren Sie die Verpackung sorgfältig und entsorgen Sie sie in den dafür vorgesehenen Sammelbehältern. Detaillierte Informationen hierzu erhalten Sie bei Ihrer örtlichen Entsorgungsstelle.

#### Benutzerhinweise

Begriffe am Zurrgurt

- 1 Einteiliger Zurrgurt
- 2 Zweiteiliger Zurrgurt: Bestehend aus den Einheiten Festende (FE) und Losende (LE)
- 3 Gurtband
- 4 Etikett
- 5 Spannelement (variabel): z.B. Klemmschloss, Ratsche (Abbildung), Overcenterschloss
- 6 Endbeschlagteil (variabel): z.B. Spitzhaken einfach, Spitzhaken doppelt (Abb.), Triangel-haken, Flachhaken, Karabinerhaken, Haken mit Sicherung (Ausführung flach, drehbar oder gedreht), Klauenhaken, Kombi-Ankerschienen-Endbeschlag, S-Haken, Einfach-Airline-Endbeschlag, Doppel-Airline-Endbeschlag, Vierfach-Airline-Endbeschlag, etc.

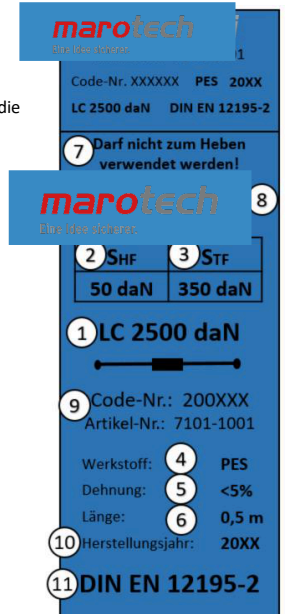


#### Angaben auf dem Etikett

Jeder Zurrgurt bei den einteiligen Zurrgurten und jede Einheit (Festende/Losende) bei den zweiteiligen Zurrgurten muss nach DIN EN 12195-2 mit einem entsprechenden Etikett versehen sein.

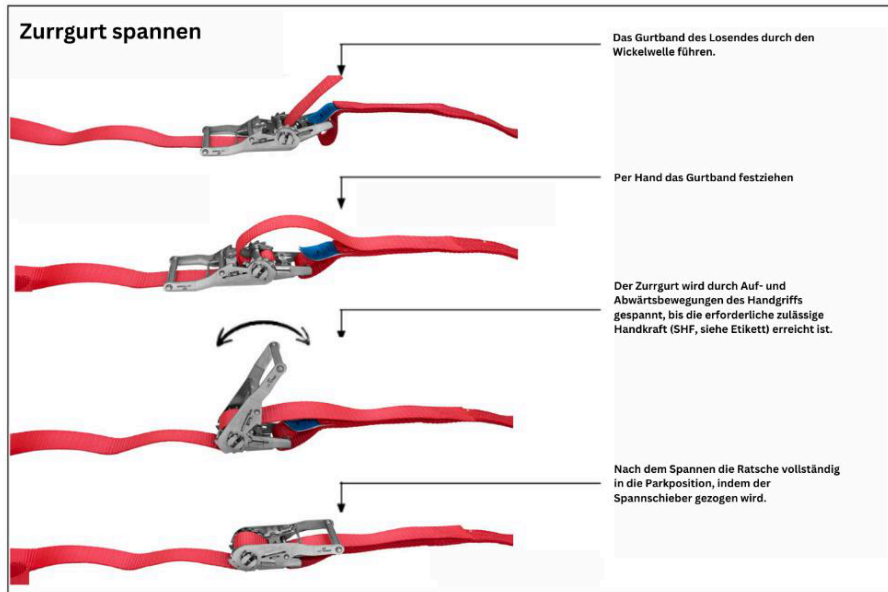

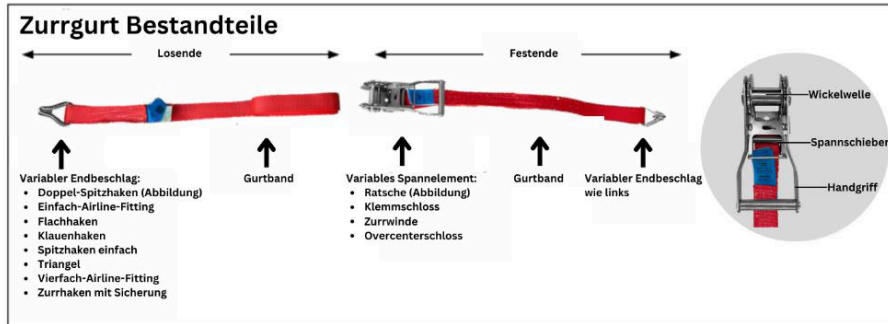
Auf dem Etikett müssen folgende Pflicht-Angaben abgedruckt sein:

- 1 **LC** (Lashing Capacity - Zulässige Zurrkraft) Maximal zulässige Kraft im geraden Zug, für die der Zurrgurt im Gebrauch ausgelegt ist.
- 2 **SHF** (Standard Hand Force - Normale Handkraft) aufzubringende Kraft am Griff der Ratsche, die die unter STF angegebene Spannkraft für das Niederzurverfahren im Zurrgurt erzeugt.
- 3 **STF** (Standard Tension Force - Normale Spannkraft) am Zurrgurt aufgebrauchte Spannkraft, nachdem der Griff der Ratsche mit der angegebenen Kraft der SHF betätigt wurde
- 4 **Werkstoff** Gurtbandgewebe wird aus mehrlagig verwebten Chemiefasern hergestellt. Der verwendete Werkstoff kann anhand der Bezeichnung und/oder an der Farbe des Etiketts erkannt werden:  
PES (Polyester), Etikettfarbe blau, geeignet für Temperaturbereich -40° C bis +120° C.  
PA (Polyamid), Etikettfarbe grün, geeignet für Temperaturbereich -40° C bis +100° C.  
PP (Polypropylen), Etikettfarbe braun, geeignet für Temperaturbereich -40° C bis +80° C.
- 5 **Dehnung** des Gurtbandes Nach DIN EN 12195-2 darf sich das Gurtband bei Belastung mit der maximal zulässigen Kraft LC um nicht mehr als 7% dehnen.
- 6 **Länge** des Zurrgurtes bzw. Länge der Zurrgurteinheit (Festende / Losende)
- 7 **Warnhinweis**
- 8 Name oder Symbol des Herstellers
- 9 Rückverfolgbarkeitscode des Herstellers
- 10 **Herstellungsjahr**
- 11 **Normnummer**  
Norm, nach der der Zurrgurt hergestellt und geprüft wurde.



## Zurrgurte | Klemmschlossgurte

### Gebrauchsanweisung eines Zurrgurtes



#### Kontakt

MAROTECH GmbH | Technologiepark Fulda | Heinkelstraße 2-4 | 36041 Fulda | GERMANY  
Tel.: +49 (0) 661 862020 | Email: info@marotech.de | www.marotech.de

# Antirutschmatte

## Informationen zu dieser Anleitung

### Vorwort

Diese Anleitung unterstützt Sie bei der fachgerechten und sicheren Benutzung der Antirutschmatte(n)

### Die korrekte Nutzung dieser Montageanleitung ist mit bestimmten Pflichten verbunden

Alle Personen, die mit der Benutzung, Reinigung oder Entsorgung der Antirutschmatte betraut sind, müssen diese Anleitung vollständig gelesen und verstanden haben. Halten Sie die Anleitung stets an einem sicheren und leicht zugänglichen Ort bereit. Sollte das Produkt an eine andere Person weitergegeben werden, ist sicherzustellen, dass die Anleitung ebenfalls mit übergeben wird

### Vorgesehene Verwendung

Die Antirutschmatte darf ausschließlich zur Ladungssicherung eingesetzt werden. Eine Verwendung als Schutzmatte, Teppichersatz oder für andere Zwecke ist nicht zulässig.

Die Installation darf ausschließlich von Fachkräften durchgeführt werden, die im Fahrzeugbau ausgebildet und vom Fahrzeughersteller entsprechend geschult wurden. Der bestimmungsgemäße Gebrauch setzt die strikte Beachtung aller Angaben in dieser Anleitung voraus, insbesondere der Sicherheitshinweise.

Jegliche andere Verwendung gilt als nicht bestimmungsgemäß und kann zu Schäden an Sachwerten oder Verletzungen führen.

Die MAROTECH GmbH übernimmt keine Haftung für Schäden, die aus unsachgemäßer Nutzung resultieren.

### Produktspezifische Sicherheitshinweise

- Mischreibung vermeiden:
  - Achtung: Unvollständiges Aufliegen der Ladung auf der Antirutschmatte kann die Reibwerte erheblich verschlechtern.
- Witterungs- und Materialbeständigkeit:
  - Warnung: Nicht für den dauerhaften Einsatz bei extremen Temperaturen (unter ca. -40°C oder über +115°C) geeignet.
- Verschleiß und Schäden:
  - Achtung: Verwenden Sie keine beschädigten oder stark abgenutzten Antirutschmatten. Diese sind immer auf Risse, Abrieb oder Materialermüdung zu prüfen (Ablegereife)
- Lagervorschriften:
  - Achtung: Lagern Sie die Antirutschmatten trocken und geschützt vor direkter Sonneneinstrahlung. Nicht in der Nähe von Wärmequellen oder Chemikalien aufbewahren.

### Allgemeine Sicherheitshinweise

- Verletzungen und Sachschaden möglich
- Außerhalb der Reichweite von Kindern aufbewahren.
- Nicht in den Mund nehmen oder in Körperöffnungen einführen.
- Erstickengefahr: Kopf und Körper nicht mit dem Produkt bedecken.
- Keine Gewaltanwendung – Verletzungsgefahr.
- Schutzhandschuhe tragen.
- Nicht werfen oder als Spielzeug verwenden.
- Nicht für den Verzehr geeignet.

### Wartung

Der Antirutschmatte erfordert lediglich eine Reinigung und ist ansonsten wartungsfrei.

### Entsorgung

Bei der Entsorgung sind die geltenden lokalen Vorschriften der zuständigen Behörden zu beachten. Sortieren Sie die Verpackung sorgfältig und entsorgen Sie sie in den dafür vorgesehenen Sammelbehältern. Detaillierte Informationen hierzu erhalten Sie bei Ihrer örtlichen Entsorgungsstelle.

### Kontakt

MAROTECH GmbH | Technologiepark Fulda | Heinkelstraße 2-4 | 36041 Fulda | GERMANY  
Tel.: +49 (0) 661 862020 | Email: info@marotech.de | www.marotech.de

# anti-slip mat

## Information about this manual

### Foreword

These instructions will help you to use the anti-slip mat(s) correctly and safely

### The correct use of these installation instructions is associated with certain obligations

All persons entrusted with the use, cleaning or disposal of the anti-slip mat must have read and understood these instructions in full. Always keep the instructions in a safe and easily accessible place.

If the product is passed on to another person, ensure that the instructions are also passed on with it

### Intended use

The anti-slip mat may only be used to secure loads. Use as a protective mat, carpet replacement or for other purposes is not permitted.

Installation may only be carried out by specialists who have been trained in vehicle construction and have received appropriate training from the vehicle manufacturer. The intended use requires strict compliance with all information in these instructions, in particular the safety instructions.

Any other use is considered improper and may result in damage to property or injury. MAROTECH GmbH accepts no liability for damage resulting from improper use.

### Product-specific safety instructions

- avoid mixed friction:
  - Caution: Incomplete contact of the load on the anti-slip mat can significantly worsen the coefficients of friction.
- weather and material resistance:
  - Warning: Not suitable for permanent use at extreme temperatures (below approx. -40°C or above +115°C).
- wear and damage:
  - Warning: do not use damaged or badly worn anti-slip mats. These must always be checked for cracks, abrasion or material fatigue (discard maturity)
- storage instructions:
  - Caution: Store the anti-slip mats in a dry place away from direct sunlight. Do not store near heat sources or chemicals.

### General safety instructions

- Risk of injury and damage to property
- Keep out of the reach of children.
- Do not put in mouth or insert into body orifices.
- Choking hazard: Do not cover head and body with the product.
- Do not use force - risk of injury.
- Wear protective gloves.
- Do not throw or use as a toy.
- Not suitable for consumption.

### Maintenance

The anti-slip mat only requires cleaning and is otherwise maintenance-free.

### Disposal

The applicable local regulations of the responsible authorities must be observed for disposal. Sort the packaging carefully and dispose of it in the designated collection containers. Detailed information on this can be obtained from your local waste disposal center.

## Kantenschutz

### Informationen zu dieser Anleitung

#### Vorwort

Diese Anleitung unterstützt Sie bei der fachgerechten und sicheren Benutzung des Kantenschutzes

#### Die korrekte Nutzung dieser Montageanleitung ist mit bestimmten Pflichten verbunden

Alle Personen, die mit der Benutzung, Reinigung oder Entsorgung des Kantenschutzes betraut sind, müssen diese Anleitung vollständig gelesen und verstanden haben. Halten Sie die Anleitung stets an einem sicheren und leicht zugänglichen Ort bereit. Sollte das Produkt an eine andere Person weitergegeben werden, ist sicherzustellen, dass die Anleitung ebenfalls mit übergeben wird.

#### Vorgesehene Verwendung

Der Kantenschutz darf ausschließlich als Schutz vor scharfen Kanten (Ladekanten), bei sachgemäßer Verwendung von Zurrgurten und Hebemitteln eingesetzt werden. Die falsche Anwendung von Kantenschutz kann nicht nur zu physischen Schäden an der Ladung und dem Fahrzeug führen, sondern auch rechtliche und finanzielle Konsequenzen nach sich ziehen. Um diese Risiken zu vermeiden, ist es wichtig, den Kantenschutz ordnungsgemäß anzubringen und mit anderen geeigneten Ladungssicherungsmaßnahmen zu kombinieren

Die Installation darf ausschließlich von Fachkräften durchgeführt werden, welche entsprechende Fachkenntnis im Bereich Ladungssicherung haben und darin geschult oder unterwiesen wurden. Der bestimmungsgemäße Gebrauch setzt die strikte Beachtung aller Angaben in dieser Anleitung voraus, insbesondere der Sicherheitshinweise.

Jegliche andere Verwendung gilt als nicht bestimmungsgemäß und kann zu Schäden an Sachwerten oder Verletzungen führen. Die MAROTECH GmbH übernimmt keine Haftung für Schäden, die aus unsachgemäßer Nutzung resultieren.

#### Allgemeine Sicherheitshinweise

- Außerhalb der Reichweite von Kindern aufbewahren.
- Strangulationsgefahr bei unsachgemäßer Verwendung
- Nicht in den Mund nehmen oder in Körperöffnungen einführen.
- Erstickungsgefahr: Kopf und Körper nicht mit dem Produkt bedecken.
- Finger aus beweglichen Teilen fernhalten - Verletzungsgefahr.
- Keine Gewaltanwendung – Verletzungsgefahr.
- Schutzhandschuhe tragen.
- Nicht werfen oder als Spielzeug verwenden.
- Nicht für den Verzehr geeignet.

#### Reinigung und Pflege

Säubern Sie die Oberfläche mit einem feuchten, fusselfreien Tuch und wischen sie mit einem trockenen Tuch nach. Vermeiden Sie dabei den Einsatz von aggressiven Reinigungsmitteln, scheuernden Substanzen oder harten Reinigungswerkzeugen, um Beschädigungen zu verhindern.

#### Wartung

Der Kantenschutz erfordert lediglich eine Reinigung und ist ansonsten wartungsfrei.

#### Entsorgung

Bei der Entsorgung sind die geltenden lokalen Vorschriften der zuständigen Behörden zu beachten. Sortieren Sie die Verpackung sorgfältig und entsorgen Sie sie in den dafür vorgesehenen Sammelbehältern. Detaillierte Informationen hierzu erhalten Sie bei Ihrer örtlichen Entsorgungsstelle.

#### Kontakt

MAROTECH GmbH | Technologiepark Fulda | Heinkelstraße 2-4 | 36041 Fulda | GERMANY  
Tel.: +49 (0) 661 862020 | Email: info@marotech.de | www.marotech.de

## Edge protection

### Information about this manual

#### Foreword

These instructions will help you to use the edge protector correctly and safely

#### The correct use of these installation instructions is associated with certain obligations

All persons entrusted with the use, cleaning or disposal of the edge protector must have read and understood these instructions in full. Always keep the instructions in a safe and easily accessible place.

If the product is passed on to another person, ensure that the instructions are also passed on with it

#### Intended use

Edge protectors may only be used to protect against sharp edges (loading edges) if lashing straps and lifting gear are used correctly. Incorrect use of edge protectors can not only lead to physical damage to the load and the vehicle, but can also have legal and financial consequences. To avoid these risks, it is important to install edge protectors correctly and to combine them with other suitable load securing measures

Installation may only be carried out by specialists who have the appropriate expertise in load securing and have been trained or instructed in this area. The intended use requires strict compliance with all the information in these instructions, in particular the safety instructions.

Any other use is considered improper and may result in damage to property or injury. MAROTECH GmbH accepts no liability for damage resulting from improper use.

#### General safety instructions

- Keep out of the reach of children.
- Risk of strangulation if used improperly
- Do not put in mouth or insert into body orifices.
- Choking hazard: Do not cover head and body with the product.
- Keep fingers away from moving parts - risk of injury.
- Do not use force - risk of injury.
- Wear protective gloves.
- Do not throw or use as a toy.
- Not suitable for consumption.

#### Cleaning and care

Clean the surface with a damp, lint-free cloth and wipe with a dry cloth. Avoid using aggressive cleaning agents, abrasive substances or hard cleaning tools to prevent damage.

#### Maintenance

The edge protector only requires cleaning and is otherwise maintenance-free.

#### Disposal

The applicable local regulations of the responsible authorities must be observed for disposal. Sort the packaging carefully and dispose of it in the designated collection containers. Detailed information on this can be obtained from your local waste disposal center.

# Befestigungs- und Endbeschlag

## Informationen zu dieser Anleitung

### Vorwort

Diese Anleitung unterstützt Sie bei der fachgerechten und sicheren Benutzung der Befestigungs- und Endbeschlag.

### Die korrekte Nutzung dieser Anleitung ist mit bestimmten Pflichten verbunden

Alle Personen, die mit der Benutzung, Reinigung oder Entsorgung des Befestigungs- und Endbeschlag betraut sind, müssen diese Anleitung vollständig gelesen und verstanden haben. Halten Sie die Anleitung stets an einem sicheren und leicht zugänglichen Ort bereit. Sollte das Produkt an eine andere Person weitergegeben werden, ist sicherzustellen, dass die Anleitung ebenfalls mit übergeben wird.

### Vorgesehene Verwendung

Der Befestigungs- und Endbeschlag ist speziell zur Befestigung in Ladungssicherungsschienen an Fahrzeugen und Anhängern konzipiert. Er darf ausschließlich in Schienen montiert oder befestigt werden, die eine ausreichende Stabilität aufweisen und vom Fahrzeughersteller für die Installation freigegeben sind. Die Benutzung darf ausschließlich von sachkundigen Personen durchgeführt werden. Der bestimmungsgemäße Gebrauch setzt die strikte Beachtung aller Angaben in dieser Anleitung voraus, insbesondere der Sicherheitshinweise.

Jegliche andere Verwendung gilt als nicht bestimmungsgemäß und kann zu Schäden an Sachwerten oder Verletzungen führen. Die MAROTECH GmbH übernimmt keine Haftung für Schäden, die aus unsachgemäßer Nutzung resultieren.

### Allgemeine Sicherheitshinweise

- Unsachgemäßer Umgang mit dem Produkt kann zu Beschädigungen führen
- Benutzung nur durch sachkundige Personen
- Bei Beschädigung keine Weiterverwendung
- Verletzungen und Sachschaden möglich
- Außerhalb der Reichweite von Kindern aufbewahren.
- Nicht in den Mund nehmen oder in Körperöffnungen einführen.
- Finger aus beweglichen Teilen fernhalten - Verletzungsgefahr.
- Keine Gewaltanwendung – Verletzungsgefahr.
- Schutzhandschuhe tragen.
- Nicht werfen oder als Spielzeug verwenden.
- Achtung vor scharfen Kanten.

### Reinigung und Pflege

Säubern Sie die Oberfläche mit einem feuchten, fusselfreien Tuch und wischen sie mit einem trockenen Tuch nach. Vermeiden Sie dabei den Einsatz von aggressiven Reinigungsmitteln, scheuernden Substanzen oder harten Reinigungswerkzeugen, um Beschädigungen zu verhindern.

### Wartung

Der Befestigungs- und Endbeschlag erfordert lediglich eine Reinigung und eine Funktionsüberprüfung vor jedem Einsatz.

### Entsorgung

Bei der Entsorgung sind die geltenden lokalen Vorschriften der zuständigen Behörden zu beachten. Sortieren Sie die Verpackung sorgfältig und entsorgen Sie sie in den dafür vorgesehenen Sammelbehältern. Detaillierte Informationen hierzu erhalten Sie bei Ihrer örtlichen Entsorgungsstelle.

### Kontakt

MAROTECH GmbH | Technologiepark Fulda | Heinkelstraße 2-4 | 36041 Fulda | GERMANY  
Tel.: +49 (0) 661 862020 | Email: info@marotech.de | www.marotech.de

# Fastening and end fitting

## Information about this manual

### Preface

These instructions will help you use the fastening and end fitting correctly and safely.

### The correct use of this manual involves certain obligations

All persons entrusted with the use, cleaning or disposal of the fastening and end fitting must have read and understood these instructions completely. Always keep the instructions in a safe and easily accessible place. If the product is passed on to another person, it must be ensured that the instructions are also passed on.

### Intended Use

The fastening and end fitting is specially designed for fastening in load securing rails on vehicles and trailers. It may only be mounted or secured in rails that have sufficient stability and have been approved for installation by the vehicle manufacturer. It may only be used by knowledgeable people. Intended use requires strict adherence to all information in these instructions, especially the safety instructions.

Any other use is considered improper and may result in damage to property or injury. MAROTECH GmbH assumes no liability for damage resulting from improper use.

### General safety instructions

- Improper handling of the product can lead to damage
- Use only by knowledgeable people
- If damaged, no further use
- Injuries and property damage possible
- Keep out of the reach of children.
- Do not put in mouth or insert into body openings.
- Keep fingers away from moving parts - risk of injury.
- Do not use force – risk of injury.
- Wear protective gloves.
- Do not throw or use as a toy.
- Be careful of sharp edges.

### Cleaning and care

Clean the surface with a damp, lint-free cloth and wipe with a dry cloth. Avoid using aggressive cleaning agents, abrasive substances or hard cleaning tools to prevent damage.

### Maintenance

The fastening and end fitting only requires cleaning and a functional check before each use.

### Disposal

When disposing of waste, the applicable local regulations of the responsible authorities must be observed. Sort the packaging carefully and dispose of it in the designated collection containers. You can obtain detailed information about this from your local waste disposal point.

## Netz

### Informationen zu dieser Anleitung

#### Vorwort

Diese Anleitung unterstützt Sie bei der fachgerechten und sicheren Benutzung des Netzes.

#### Die korrekte Nutzung dieser Anleitung ist mit bestimmten Pflichten verbunden

Alle Personen, die mit der Benutzung, Reinigung oder Entsorgung des Netzes betraut sind, müssen diese Anleitung vollständig gelesen und verstanden haben. Halten Sie die Anleitung stets an einem sicheren und leicht zugänglichen Ort bereit. Sollte das Produkt an eine andere Person weitergegeben werden, ist sicherzustellen, dass die Anleitung ebenfalls mit übergeben wird.

#### Vorgesehene Verwendung

Dieses Netz ist speziell zur Ladungssicherung auf Fahrzeugen und Anhängern konzipiert. Es darf ausschließlich nur an geeigneten Fahrzeugen und Anhängern verwendet werden, die eine ausreichende Stabilität aufweisen und vom Fahrzeughersteller für die Benutzung freigegeben sind.

Die Benutzung darf ausschließlich nur von sachkundigen Personen durchgeführt werden. Der bestimmungsgemäße Gebrauch setzt die strikte Beachtung aller Angaben in dieser Anleitung voraus, insbesondere der Sicherheitshinweise. Jegliche andere Verwendung gilt als nicht bestimmungsgemäß und kann zu Schäden an Sachwerten oder Verletzungen führen. Die MAROTECH GmbH übernimmt keine Haftung für Schäden, die aus unsachgemäßer Nutzung resultieren.

#### Allgemeine Sicherheitshinweise

- Unsachgemäßer Umgang mit dem Produkt kann zu Beschädigungen führen
- Benutzung nur durch sachkundige Personen
- Bei Beschädigung keine Weiterverwendung und Instandsetzung nur durch sachkundige Person
- Verletzungen und Sachschaden möglich
- Strangulationsgefahr bei unsachgemäßer Verwendung
- Außerhalb der Reichweite von Kindern aufbewahren.
- Finger aus beweglichen Teilen fernhalten - Verletzungsgefahr.
- Keine Gewaltanwendung – Verletzungsgefahr.
- Schutzhandschuhe tragen.
- Nicht werfen oder als Spielzeug verwenden.
- Achtung vor scharfen Kanten.

#### Reinigung und Pflege

Das Netz nicht mit Reinigungsmitteln / Chemikalien reinigen, nur mit klares Wasser verwenden. Trocknung des Netzes nur an normaler Luft, nicht durch Extra-Wärme Zufuhr trocknen.

#### Wartung

Wartungsfrei. Vor jedem Einsatz ist eine Funktionsüberprüfung durch eine sachkundige Person durchzuführen. Beschädigung führen zur sofortigen Abergereife.

#### Entsorgung

Bei der Entsorgung sind die geltenden lokalen Vorschriften der zuständigen Behörden zu beachten. Sortieren Sie die Verpackung sorgfältig und entsorgen Sie sie in den dafür vorgesehenen Sammelbehältern. Detaillierte Informationen hierzu erhalten Sie bei Ihrer örtlichen Entsorgungsstelle.

#### Kontakt

MAROTECH GmbH | Technologiepark Fulda | Heinkelstraße 2-4 | 36041 Fulda | GERMANY  
Tel.: +49 (0) 661 862020 | Email: info@marotech.de | www.marotech.de

## Net

### Information about this manual

#### Preface

These instructions will help you use the net correctly and safely.

#### The correct use of this manual involves certain obligations

All persons entrusted with the use, cleaning or disposal of the locking system must have read and understood these instructions completely. Always keep the instructions in a safe and easily accessible place. If the product is passed on to another person, it must be ensured that the instructions are also passed on.

#### Intended Use

This net is specially designed for securing loads on vehicles and trailers. It may only be used on suitable vehicles and trailers that have sufficient stability and have been approved for use by the vehicle manufacturer.

It may only be used by knowledgeable people. Intended use requires strict adherence to all information in these instructions, especially the safety instructions.

Any other use is considered improper and may result in damage to property or injury.

MAROTECH GmbH assumes no liability for damage resulting from improper use.

#### General safety instructions

- Improper handling of the product can lead to damage
- Use only by knowledgeable people
- If damaged, no further use and repair only by a qualified person
- Injuries and property damage possible
- Risk of strangulation if used improperly
- Keep out of the reach of children.
- Do not put in mouth or insert into body openings.
- Keep fingers away from moving parts - risk of injury.
- Do not use force – risk of injury.
- Wear protective gloves.
- Do not throw or use as a toy.
- Be careful of sharp edges.

#### Cleaning and care

Do not clean the net with cleaning agents/chemicals, only use clear water. Dry the net only in normal air, do not dry with extra heat.

#### Maintenance

Maintenance free. Before each use, a functional check must be carried out by a qualified person. Damage leads to immediate discarding.

#### Disposal

When disposing of waste, the applicable local regulations of the responsible authorities must be observed. Sort the packaging carefully and dispose of it in the designated collection containers. You can obtain detailed information about this from your local waste disposal point.